



**ESTADO DO CEARÁ**  
**PREFEITURA MUNICIPAL DE LAVRAS DA MANGABEIRA**

Rua Monsenhor Meceno, 78 - Centro - CEP: 63.300-000 - Lavras da Mangabeira/CE  
CNPJ: 07.609.621/0001-16 - CGF: 06.920.276-1

---

---

**RELATÓRIO RESUMIDO DA EXECUÇÃO ORÇAMENTÁRIA**

---

---

**RREO**

**3º BIMESTRE/2019**

---

---

**PUBLICADO CONFORME EDITAL Nº 2019.07.29-1**

---

---



**ESTADO DO CEARÁ**  
**PREFEITURA MUNICIPAL DE LAVRAS DA MANGABEIRA**

Rua Monsenhor Meceno, 78 - Centro - CEP: 63.300-000 - Lavras da Mangabeira/CE  
CNPJ: 07.609.621/0001-16 - CGF: 06.920.276-1

**EDITAL DE PUBLICAÇÃO Nº 2019.07.29-1**

O **Prefeito do Município de LAVRAS DA MANGABEIRA – Estado do Ceará**, Cidadão **ILDSSER ALENCAR LOPES**, em pleno exercício do cargo e no uso competente de suas atribuições, notadamente as conferidas pelo Art. 28, Inciso X, da Constituição do Estado do Ceará, **RESOLVE** publicar o **RELATÓRIO RESUMIDO DA EXECUÇÃO ORÇAMENTÁRIA – RREO**, atinente ao **3º BIMESTRE** do exercício financeiro de **2019**, das seguintes formas:

1. Mediante afixação nos locais de amplo acesso do público em geral no âmbito do Município de **Lavra da Mangabeira/CE**;
2. Em meio eletrônico de acesso ao público conforme disposto no Art. 48 da LRF, no endereço: **www.lavrasdamangabeira.ce.gov.br**; e
3. Alternativamente em meio eletrônico de acesso ao público conforme disposto no Art. 48 da LRF, no endereço: **www.municipiosconsultoria.com.br**.

**PUBLIQUE-SE, DIVULGUE-SE, CUMPRA-SE.**

Paço do Poder Executivo Municipal de LAVRAS DA MANGABEIRA – Estado do Ceará  
Em, 29 de julho de 2019.

  
**Ildsser Alencar Lopes**  
Prefeito Municipal

GOVERNO MUNICIPAL DE LAVRAS DA MANGABEIRA

Relatório Resumido de Execução Orçamentária

**Balanco Orçamentário**

Orçamento Fiscal e da Seguridade Social

Período: Janeiro a Junho de 2019/Bimestre: Maio e Junho

RREO - Anexo 1 (LRF, Art. 52, inciso I, alíneas "a" e "b" do inciso II e §1º)

Em reais

Receitas Orçamentárias	Previsão Inicial	Previsão Atualizada (a)	Receitas Realizadas				Saldo (a-c)
			No Bimestre (b)	% (b/a)	Até Bimestre (c)	% (c/a)	
Receitas Orçamentárias							
Receitas (Exceto Intra-Orçamentárias) (I)	79.751.075,00	79.751.075,00	10.213.829,63	12,81	31.141.651,37	39,05	48.609.423,63
Receitas Correntes	68.360.475,00	68.360.475,00	9.555.302,00	13,98	29.970.856,86	43,84	38.389.618,14
Impostos, Taxas e Contribuições de Melhoria	1.620.000,00	1.620.000,00	427.750,70	26,40	1.276.945,19	78,82	343.054,81
Impostos	1.355.000,00	1.355.000,00	410.681,10	30,31	1.193.746,48	88,10	161.253,52
Taxas	260.000,00	260.000,00	17.069,60	6,57	83.198,71	32,00	176.801,29
Contribuição de Melhoria	5.000,00	5.000,00	0,00	0,00	0,00	0,00	5.000,00
Contribuições	665.000,00	665.000,00	143.987,24	21,65	448.607,46	67,46	216.392,54
Contribuição para o Custeio do Serviço de	665.000,00	665.000,00	143.987,24	21,65	448.607,46	67,46	216.392,54
Receita Patrimonial	315.000,00	315.000,00	45.471,13	14,44	139.828,24	44,39	175.171,76
Exploração do Patrimônio Imobiliário do	15.000,00	15.000,00	929,92	6,20	2.888,93	19,26	12.111,07
Valores Mobiliários	295.000,00	295.000,00	44.541,21	15,10	136.939,31	46,42	158.060,69
Demais Receitas Patrimoniais	5.000,00	5.000,00	0,00	0,00	0,00	0,00	5.000,00
Receita de Serviços	27.000,00	27.000,00	0,00	0,00	4.400,00	16,30	22.600,00
Serviços Administrativos e Comerciais Gerais	20.000,00	20.000,00	0,00	0,00	4.400,00	22,00	15.600,00
Outros Serviços	7.000,00	7.000,00	0,00	0,00	0,00	0,00	7.000,00
Transferências Correntes	65.327.475,00	65.327.475,00	8.914.616,72	13,65	28.034.384,73	42,91	37.293.090,27
Transferências da União e de suas Entidades	35.658.875,00	35.658.875,00	5.025.509,68	14,09	15.124.346,59	42,41	20.534.528,41
Transferências dos Estados e do Distrito	8.255.600,00	8.255.600,00	834.534,76	10,11	2.650.168,00	32,10	5.605.432,00
Transferências dos Municípios e de suas	578.500,00	578.500,00	0,00	0,00	0,00	0,00	578.500,00
Transferências de Outras Instituições Públicas	20.824.500,00	20.824.500,00	3.054.572,28	14,67	10.259.870,14	49,27	10.564.629,86
Transferências de Pessoas Físicas	10.000,00	10.000,00	0,00	0,00	0,00	0,00	10.000,00
Outras Receitas Correntes	406.000,00	406.000,00	23.476,21	5,78	66.691,24	16,43	339.308,76
Multas Administrativas, Contratuais e Judiciais	11.000,00	11.000,00	309,86	2,82	474,68	4,32	10.525,32
Indenizações, Restituições e Ressarcimentos	245.000,00	245.000,00	19.609,90	8,00	55.227,92	22,54	189.772,08
Demais Receitas Correntes	150.000,00	150.000,00	3.556,45	2,37	10.988,64	7,33	139.011,36
Receitas de Capital	11.390.600,00	11.390.600,00	658.527,63	5,78	1.170.794,51	10,28	10.219.805,49
Transferências de Capital	2.099.500,00	2.099.500,00	658.527,63	31,37	1.170.794,51	55,77	928.705,49
Transferências da União e de suas Entidades	1.914.500,00	1.914.500,00	658.527,63	34,40	1.170.794,51	61,15	743.705,49
Transferências dos Estados e do Distrito	185.000,00	185.000,00	0,00	0,00	0,00	0,00	185.000,00
Outras Receitas de Capital	9.291.100,00	9.291.100,00	0,00	0,00	0,00	0,00	9.291.100,00
Demais Receitas de Capital	9.291.100,00	9.291.100,00	0,00	0,00	0,00	0,00	9.291.100,00



GOVERNO MUNICIPAL DE LAVRAS DA MANGABEIRA

Relatório Resumido de Execução Orçamentária

**Balço Orçamentário**

Orçamento Fiscal e da Seguridade Social

Período: Janeiro a Junho de 2019/Bimestre: Maio e Junho

RREO - Anexo 1 (LRF, Art. 52, inciso I, alíneas "a" e "b" do inciso II e §1º)

Em reais



---

ILDSSER ALENCAR LOPES  
Prefeito Municipal



GEOMAR DE SOUSA DUARTE  
Controlador Geral

---

GEOMAR DE SOUSA DUARTE  
Controladora



---

MUNICIPIOS CONSULTORIA E CONTABILIDADE S/S -  
ME  
Contador - CRC CRC325/O-8



---

ANTONIO JOSE DE FRANÇA  
Secretário de Finanças

## GOVERNO MUNICIPAL DE LAVRAS DA MANGABEIRA

## Relatório Resumido de Execução Orçamentária

## Demonstrativo da Execução das Despesas por Função/Subfunção

## Orçamento Fiscal e da Seguridade Social

Período: Janeiro a Junho de 2019/Bimestre: Maio e Junho

RREO - Anexo 2 (LRF, Art. 52, inciso II, alínea "c")

Em reais

Função/Subfunção	Dotação Inicial	Dotação Atualizada (a)	Despesas Empenhadas			Saldo(c) = (a-b)	Despesas Liquidadas			Saldo(e) = (a-d)	Insc. Restos a Pagar Não Processados (f)
			No Bimestre	Até o Bimestre (b)	% (b / total b)		No Bimestre	Até o Bimestre (d)	% (d / total d)		
Despesas (Exceto Intra-Orçamentárias) (I)	79.751.075,00	79.751.075,00	11.940.479,30	42.324.521,46	100,00	37.426.553,54	12.427.538,66	34.962.078,47	100,00	44.788.996,53	
Legislativa	2.300.000,00	2.300.000,00	344.523,66	1.302.088,98	3,08	997.911,02	396.895,89	1.104.743,44	3,16	1.195.256,56	
Ação Legislativa	2.300.000,00	2.300.000,00	344.523,66	1.302.088,98	3,08	997.911,02	396.895,89	1.104.743,44	3,16	1.195.256,56	
Administração	9.114.475,00	7.767.455,00	792.247,01	4.070.089,69	9,62	3.697.365,31	1.101.241,71	3.259.466,49	9,32	4.507.988,51	
Defesa do Interesse Público no Processo	10.000,00	0,00	0,00	0,00	0,00	0,00	0,00	0,00	0,00	0,00	
Defesa da Ordem Jurídica	249.800,00	244.800,00	24.720,00	93.120,20	0,22	151.679,80	28.914,56	89.600,68	0,26	155.199,32	
Administração Geral	8.408.675,00	7.343.142,00	767.527,01	3.918.969,49	9,26	3.424.172,51	1.072.327,15	3.161.865,81	9,04	4.181.276,19	
Administração Financeira	296.000,00	139.513,00	0,00	50.000,00	0,12	89.513,00	0,00	0,00	0,00	139.513,00	
Controle Interno	130.000,00	30.000,00	0,00	8.000,00	0,02	22.000,00	0,00	8.000,00	0,02	22.000,00	
Comunicação Social	20.000,00	10.000,00	0,00	0,00	0,00	10.000,00	0,00	0,00	0,00	10.000,00	
Assistência Social	4.749.000,00	4.760.430,00	436.909,77	1.566.516,44	3,70	3.193.913,56	456.285,17	1.299.819,18	3,72	3.460.610,82	
Administração Geral	1.751.000,00	1.703.304,00	197.584,37	877.142,60	2,07	826.161,40	242.502,70	711.405,00	2,03	991.899,00	
Normalização e Fiscalização	335.000,00	328.672,00	35.261,21	128.367,72	0,30	200.304,28	34.214,76	97.581,48	0,28	231.090,52	
Assistência à Criança e ao Adolescente	421.000,00	356.300,00	19.503,96	74.841,14	0,18	281.458,86	20.457,73	56.944,79	0,16	299.355,21	
Assistência Comunitária	2.146.000,00	2.276.154,00	184.560,23	485.664,98	1,15	1.790.489,02	159.109,98	433.887,91	1,24	1.842.266,09	
Alimentação e Nutrição	12.000,00	12.000,00	0,00	0,00	0,00	12.000,00	0,00	0,00	0,00	12.000,00	
Empregabilidade	15.000,00	15.000,00	0,00	0,00	0,00	15.000,00	0,00	0,00	0,00	15.000,00	
Direitos Individuais, Coletivos e Difusos	69.000,00	69.000,00	0,00	500,00	0,00	68.500,00	0,00	0,00	0,00	69.000,00	
Saúde	17.364.725,00	20.105.841,86	3.626.712,88	11.407.094,94	26,95	8.698.746,92	2.809.826,25	9.012.546,21	25,78	11.093.295,65	
Administração Geral	3.518.000,00	4.123.020,00	869.858,29	2.508.529,06	5,93	1.614.490,94	589.339,61	1.965.278,69	5,62	2.157.741,31	
Assistência Comunitária	25.000,00	0,00	0,00	0,00	0,00	0,00	0,00	0,00	0,00	0,00	
Atenção Básica	7.836.725,00	8.079.574,00	973.078,95	3.382.308,29	7,99	4.697.265,71	1.088.595,51	2.732.929,93	7,82	5.346.644,07	
Assistência Hospitalar e Ambulatorial	3.074.000,00	5.171.948,19	1.355.158,26	4.234.983,70	10,01	936.964,49	723.637,23	3.141.536,96	8,99	2.030.411,23	
Suporte Profilático e Terapêutico	100.000,00	100.000,00	0,00	155,72	0,00	99.844,28	0,00	155,72	0,00	99.844,28	
Vigilância Sanitária	1.606.000,00	1.499.289,67	176.522,07	631.540,54	1,49	867.749,13	212.030,43	621.785,21	1,78	877.504,46	
Vigilância Epidemiológica	1.205.000,00	1.132.010,00	252.095,31	649.577,63	1,53	482.432,37	196.223,47	550.859,70	1,58	581.150,30	
Trabalho	42.000,00	42.000,00	0,00	0,00	0,00	42.000,00	0,00	0,00	0,00	42.000,00	
Empregabilidade	42.000,00	42.000,00	0,00	0,00	0,00	42.000,00	0,00	0,00	0,00	42.000,00	
Educação	26.564.500,00	25.641.489,81	3.381.842,86	12.348.590,57	29,18	13.292.899,24	4.014.407,13	10.603.878,67	30,33	15.037.611,14	
Administração Geral	125.000,00	75.000,00	0,00	0,00	0,00	75.000,00	0,00	0,00	0,00	75.000,00	
Ensino Fundamental	15.123.700,00	15.391.887,00	2.588.585,19	9.127.504,20	21,57	6.264.382,80	3.076.136,37	8.224.179,75	23,52	7.167.707,25	
Ensino Médio	150.000,00	50.000,00	0,00	0,00	0,00	50.000,00	0,00	0,00	0,00	50.000,00	
Ensino Profissional	20.000,00	20.000,00	0,00	0,00	0,00	20.000,00	0,00	0,00	0,00	20.000,00	
Ensino Superior	145.000,00	45.000,00	0,00	0,00	0,00	45.000,00	0,00	0,00	0,00	45.000,00	
Educação Infantil	3.312.000,00	3.267.000,00	390.163,04	1.795.253,06	4,24	1.471.746,94	488.583,30	1.260.386,35	3,61	2.006.613,65	
Educação de Jovens e Adultos	243.000,00	208.000,00	0,00	20.000,00	0,05	188.000,00	0,00	0,00	0,00	208.000,00	

## GOVERNO MUNICIPAL DE LAVRAS DA MANGABEIRA

## Relatório Resumido de Execução Orçamentária

## Demonstrativo da Execução das Despesas por Função/Subfunção

## Orçamento Fiscal e da Seguridade Social

Período: Janeiro a Junho de 2019/Bimestre: Maio e Junho

RREO - Anexo 2 (LRF, Art. 52, inciso II, alínea "c")

Em reais

Função/Subfunção	Dotação Inicial	Dotação Atualizada (a)	Despesas Empenhadas			Saldo(c) = (a-b)	Despesas Liquidadas			Saldo(e) = (a-d)	Insc. Restos a Pagar Não Processados (f)
			No Bimestre	Até o Bimestre (b)	% (b / total b)		No Bimestre	Até o Bimestre (d)	% (d / total d)		
Educação Especial	56.000,00	51.000,00	0,00	5.000,00	0,01	46.000,00	0,00	0,00	0,00	51.000,00	
Educação Básica	7.089.800,00	6.233.602,81	403.094,63	1.400.833,31	3,31	4.832.769,50	449.687,46	1.119.312,57	3,20	5.114.290,24	
Desporto Comunitário	300.000,00	300.000,00	0,00	0,00	0,00	300.000,00	0,00	0,00	0,00	300.000,00	
Cultura	677.000,00	328.000,00	2.000,00	2.000,00	0,00	326.000,00	2.000,00	2.000,00	0,01	326.000,00	
Difusão Cultural	677.000,00	328.000,00	2.000,00	2.000,00	0,00	326.000,00	2.000,00	2.000,00	0,01	326.000,00	
Direito da Cidadania	105.000,00	95.000,00	0,00	500,00	0,00	94.500,00	0,00	0,00	0,00	95.000,00	
Defesa Civil	105.000,00	95.000,00	0,00	500,00	0,00	94.500,00	0,00	0,00	0,00	95.000,00	
Urbanismo	7.767.100,00	9.156.326,00	1.857.966,59	6.236.966,13	14,74	2.919.359,87	2.068.601,26	5.058.253,70	14,47	4.098.072,30	
Administração Geral	2.922.500,00	2.429.631,23	234.420,64	922.851,07	2,18	1.506.780,16	267.268,79	765.374,39	2,19	1.664.256,84	
Infra-Estrutura Urbana	3.080.000,00	4.835.183,77	1.218.455,39	4.291.932,07	10,14	543.251,70	1.356.552,63	3.380.509,25	9,67	1.454.674,52	
Seviços Urbanos	1.764.600,00	1.891.511,00	405.090,56	1.022.182,99	2,42	869.328,01	444.779,84	912.370,06	2,61	979.140,94	
Habitação	380.000,00	225.000,00	0,00	5.000,00	0,01	220.000,00	0,00	0,00	0,00	225.000,00	
Administração Geral	100.000,00	70.000,00	0,00	5.000,00	0,01	65.000,00	0,00	0,00	0,00	70.000,00	
Assistência Comunitária	280.000,00	155.000,00	0,00	0,00	0,00	155.000,00	0,00	0,00	0,00	155.000,00	
Saneamento	4.746.275,00	4.046.275,00	863.003,53	3.027.142,33	7,15	1.019.132,67	863.003,53	3.027.142,33	8,66	1.019.132,67	
Assistência Comunitária	4.586.275,00	3.906.275,00	863.003,53	3.027.142,33	7,15	879.132,67	863.003,53	3.027.142,33	8,66	879.132,67	
Saneamento Básico Urbano	160.000,00	140.000,00	0,00	0,00	0,00	140.000,00	0,00	0,00	0,00	140.000,00	
Gestão Ambiental	50.000,00	550.000,00	0,00	430.882,60	1,02	119.117,40	71.813,76	107.720,64	0,31	442.279,36	
Controle Ambiental	50.000,00	550.000,00	0,00	430.882,60	1,02	119.117,40	71.813,76	107.720,64	0,31	442.279,36	
Ciência e Tecnologia	17.000,00	17.000,00	0,00	0,00	0,00	17.000,00	0,00	0,00	0,00	17.000,00	
Tecnologia da Informação	17.000,00	17.000,00	0,00	0,00	0,00	17.000,00	0,00	0,00	0,00	17.000,00	
Agricultura	696.000,00	429.500,00	0,00	0,00	0,00	429.500,00	0,00	0,00	0,00	429.500,00	
Extensão Rural	226.000,00	215.500,00	0,00	0,00	0,00	215.500,00	0,00	0,00	0,00	215.500,00	
Promoção da Produção Agropecuária	420.000,00	164.000,00	0,00	0,00	0,00	164.000,00	0,00	0,00	0,00	164.000,00	
Defesa Agropecuária	50.000,00	50.000,00	0,00	0,00	0,00	50.000,00	0,00	0,00	0,00	50.000,00	
Indústria	145.000,00	70.000,00	0,00	0,00	0,00	70.000,00	0,00	0,00	0,00	70.000,00	
Promoção Industrial	145.000,00	70.000,00	0,00	0,00	0,00	70.000,00	0,00	0,00	0,00	70.000,00	
Comércio e Serviços	1.265.000,00	1.377.000,00	279.715,43	769.132,46	1,82	607.867,54	279.715,43	769.132,46	2,20	607.867,54	
Abastecimento	25.000,00	25.000,00	0,00	0,00	0,00	25.000,00	0,00	0,00	0,00	25.000,00	
Promoção Comercial	980.000,00	1.112.000,00	279.715,43	769.132,46	1,82	342.867,54	279.715,43	769.132,46	2,20	342.867,54	
Turismo	260.000,00	240.000,00	0,00	0,00	0,00	240.000,00	0,00	0,00	0,00	240.000,00	
Energia	550.000,00	305.000,00	0,00	0,00	0,00	305.000,00	0,00	0,00	0,00	305.000,00	
Energia Elétrica	550.000,00	305.000,00	0,00	0,00	0,00	305.000,00	0,00	0,00	0,00	305.000,00	
Transporte	1.225.000,00	984.000,00	55.557,57	463.517,32	1,10	520.482,68	213.381,63	291.164,98	0,83	692.835,02	
Transporte Rodoviário	1.225.000,00	984.000,00	55.557,57	463.517,32	1,10	520.482,68	213.381,63	291.164,98	0,83	692.835,02	
Desporto e Lazer	1.065.000,00	622.757,33	0,00	5.000,00	0,01	617.757,33	0,00	0,00	0,00	622.757,33	



GOVERNO MUNICIPAL DE LAVRAS DA MANGABEIRA

Relatório Resumido de Execução Orçamentária

**Demonstrativo da Execução das Despesas por Função/Subfunção**

Orçamento Fiscal e da Seguridade Social

Período: Janeiro a Junho de 2019/Bimestre: Maio e Junho

RREO - Anexo 2 (LRF, Art. 52, inciso II, alínea "c")

Em reais

Função/Subfunção	Dotação Inicial	Dotação Atualizada (a)	Despesas Empenhadas			Saldo(c) = (a-b)	Despesas Liquidadas			Saldo(e) = (a-d)	Insc. Restos a Pagar Não Processados (f)
			No Bimestre	Até o Bimestre (b)	% (b / total b)		No Bimestre	Até o Bimestre (d)	% (d / total d)		
Desporto Comunitário	1.065.000,00	622.757,33	0,00	5.000,00	0,01	617.757,33	0,00	0,00	0,00	622.757,33	
Encargos Especiais	828.000,00	828.000,00	300.000,00	690.000,00	1,63	138.000,00	150.366,90	426.210,37	1,22	401.789,63	
Serviço da Dívida Interna	828.000,00	828.000,00	300.000,00	690.000,00	1,63	138.000,00	150.366,90	426.210,37	1,22	401.789,63	
Reserva de Contingência	100.000,00	100.000,00	0,00	0,00	0,00	100.000,00	0,00	0,00	0,00	100.000,00	
Reserva de Contingência	100.000,00	100.000,00	0,00	0,00	0,00	100.000,00	0,00	0,00	0,00	100.000,00	
Despesas (Intra-Orçamentárias) (II)	0,00	0,00	0,00	0,00	0,00	0,00	0,00	0,00	0,00	0,00	
<b>Total (III) (I + II)</b>	<b>79.751.075,00</b>	<b>79.751.075,00</b>	<b>11.940.479,30</b>	<b>42.324.521,46</b>	<b>100,00</b>	<b>37.426.553,54</b>	<b>12.427.538,66</b>	<b>34.962.078,47</b>	<b>100,00</b>	<b>44.788.996,53</b>	

ILDSSER ALENCAR LOPES  
Prefeito Municipal

MUNICIPIOS CONSULTORIA E CONTABILIDADE S/S -  
ME  
Contador - CRC CRC325/O-8

GEOMAR DE SOUSA DUARTE  
Controladora

ANTONIO JOSE DE FRANÇA  
Secretário de Finanças



GOVERNO MUNICIPAL DE LAVRAS DA MANGABEIRA

Relatório Resumido de Execução Orçamentária

**Demonstrativo da Receita Corrente Líquida**

Orçamento Fiscal e da Seguridade Social

Período: Janeiro a Junho de 2019/Bimestre: Maio e Junho

RREO - Anexo 3 (LRF, Art. 53, inciso I)

Especificação	Evolução da Receita Realizada nos Últimos 12 Meses												Total	Previsão
	Julho/2018	Agosto/2018	Setembro/2018	Outubro/2018	Novembro/2018	Dezembro/2018	Janeiro/2019	Fevereiro/2019	Março/2019	Abril/2019	Maio/2019	Junho/2019	(Últimos 12 Meses)	Atualizada do Exercício
Receitas Correntes (I)	5.578.078,24	10.156.471,31	4.062.713,30	4.642.327,89	11.089.780,28	6.327.737,02	5.972.323,05	6.017.808,84	4.740.447,25	5.764.713,26	5.463.739,13	5.097.402,89	74.913.542,46	73.530.475,00
Impostos, Taxas e Contribuições de Melhoria	297.485,54	253.796,94	206.517,15	300.815,10	465.691,89	354.645,29	241.865,14	263.715,71	167.351,37	176.262,27	241.608,91	186.141,79	3.155.897,10	1.620.000,00
IPTU	1.196,67	2.122,47	2.713,07	9.074,26	26.642,73	8.703,81	0,00	0,00	27,30	0,00	0,00	0,00	50.480,31	3.000,00
ISS	187.873,88	196.859,72	149.662,62	229.663,57	370.436,30	219.074,45	155.699,25	150.319,89	109.431,04	104.204,52	148.500,66	110.890,23	2.132.616,13	702.000,00
ITBI	4.868,00	5.845,00	3.052,23	2.740,00	7.200,00	3.134,00	0,00	3.460,00	5.644,90	5.276,10	4.268,21	3.460,00	48.948,44	50.000,00
IRRF	100.275,00	44.634,39	45.368,60	54.645,39	57.811,20	121.207,90	58.480,98	88.112,99	43.853,40	58.555,01	76.627,69	66.934,31	816.506,86	600.000,00
Outros Impostos, Taxas e Contribuições de Melhoria	3.271,99	4.335,36	5.720,63	4.691,88	3.601,66	2.525,13	27.684,91	21.822,83	8.394,73	8.226,64	12.212,35	4.857,25	107.345,36	265.000,00
Contribuições	76.580,27	73.617,57	74.602,66	70.021,73	84.623,08	85.496,93	90.859,52	69.293,24	74.667,93	69.799,53	65.406,09	78.581,15	913.549,70	665.000,00
Receita Patrimonial	26.704,39	25.293,81	25.716,05	50.085,09	25.043,68	24.371,90	28.771,41	23.782,59	20.818,30	20.984,81	27.689,77	17.781,36	317.043,16	315.000,00
Rendimentos de Aplicação Financeira	26.019,89	24.625,63	25.136,05	49.544,32	24.670,03	23.945,11	28.113,15	23.281,39	20.453,30	20.550,26	27.091,73	17.449,48	310.880,34	295.000,00
Outras Receitas Patrimoniais	684,50	668,18	580,00	540,77	373,65	426,79	658,26	501,20	365,00	434,55	598,04	331,88	6.162,82	20.000,00
Receita Agropecuária	0,00	0,00	0,00	0,00	0,00	0,00	0,00	0,00	0,00	0,00	0,00	0,00	0,00	0,00
Receita Industrial	0,00	0,00	0,00	0,00	0,00	0,00	0,00	0,00	0,00	0,00	0,00	0,00	0,00	0,00
Receita de Serviços	0,00	0,00	0,00	0,00	0,00	0,00	0,00	4.400,00	0,00	0,00	0,00	0,00	4.400,00	27.000,00
Transferências Correntes	5.153.247,72	9.802.225,80	3.742.470,24	4.102.901,01	10.468.604,08	5.848.408,90	5.601.672,63	5.635.341,81	4.471.185,44	5.491.305,67	5.115.224,56	4.805.232,18	70.237.820,04	70.497.475,00
Cota-Parte do FPM	2.354.960,90	1.751.605,70	1.321.062,35	1.500.718,27	1.885.080,63	3.298.903,91	2.331.390,25	2.560.892,57	1.917.450,62	1.870.684,12	2.400.697,13	1.891.023,85	25.084.470,30	20.000.000,00
Cota-Parte do ICMS	304.978,36	278.984,80	294.790,82	321.063,67	301.820,47	339.362,21	313.973,63	338.489,08	289.766,17	360.609,32	303.313,30	298.206,16	3.745.357,99	5.000.000,00
Cota-Parte do IPVA	21.883,89	15.723,47	16.559,42	10.967,91	9.242,87	10.447,42	101.151,11	149.720,23	79.761,88	78.827,31	72.555,66	60.870,91	627.712,08	1.000.000,00
Cota-Parte do ITR	82,44	309,11	1.010,71	2.225,12	238,58	191,15	331,13	419,23	205,10	0,00	0,00	0,00	5.012,57	3.000,00
Transferências da LC 87/1996	787,63	787,63	787,63	787,63	787,63	787,63	0,00	0,00	0,00	0,00	0,00	0,00	4.725,78	15.000,00
Transferências da LC 61/1989	1.190,86	1.287,95	1.287,76	1.307,06	1.254,86	1.512,06	1.218,23	1.289,55	1.245,42	1.262,62	1.236,33	1.296,57	15.389,27	12.000,00
Transferência do FUNDEB	1.291.488,99	1.341.285,83	1.245.368,43	1.347.353,19	1.461.441,80	1.606.409,69	2.349.031,79	1.646.131,47	1.326.184,70	1.883.949,90	1.476.739,25	1.577.833,03	18.553.218,07	20.804.500,00
Outras Transferências Correntes	1.177.874,65	6.412.241,31	861.603,12	918.478,16	6.808.737,24	590.794,83	504.576,49	938.399,68	856.571,55	1.295.972,40	860.682,89	976.001,66	22.201.933,98	23.662.975,00
Outras Receitas Correntes	24.060,32	1.537,19	13.407,20	118.504,96	45.817,55	14.814,00	9.154,35	21.275,49	6.424,21	6.360,98	13.809,80	9.666,41	284.832,46	406.000,00
Deduções (II)	343.473,73	409.739,75	327.099,74	367.413,93	439.685,00	532.113,88	549.612,87	610.162,17	457.685,84	462.276,66	555.560,50	450.279,52	5.505.103,59	5.170.000,00
Contribuição Servidor para o Plano de Previdência	0,00	0,00	0,00	0,00	0,00	0,00	0,00	0,00	0,00	0,00	0,00	0,00	0,00	0,00
Compensações Financ. entre Regimes Previdência	0,00	0,00	0,00	0,00	0,00	0,00	0,00	0,00	0,00	0,00	0,00	0,00	0,00	0,00
Dedução da Receita para Formação do FUNDEB	343.473,73	409.739,75	327.099,74	367.413,93	439.685,00	532.113,88	549.612,87	610.162,17	457.685,84	462.276,66	555.560,50	450.279,52	5.505.103,59	5.170.000,00
<b>Receita Corrente Líquida (III) = (I - II)</b>	<b>5.234.604,51</b>	<b>9.746.731,56</b>	<b>3.735.613,56</b>	<b>4.274.913,96</b>	<b>10.650.095,28</b>	<b>5.795.623,14</b>	<b>5.422.710,18</b>	<b>5.407.646,67</b>	<b>4.282.761,41</b>	<b>5.302.436,60</b>	<b>4.908.178,63</b>	<b>4.647.123,37</b>	<b>69.408.438,87</b>	<b>68.360.475,00</b>

GOVERNO MUNICIPAL DE LAVRAS DA MANGABEIRA  
Relatório Resumido de Execução Orçamentária  
**Demonstrativo da Receita Corrente Líquida**  
Orçamento Fiscal e da Seguridade Social  
Período: Janeiro a Junho de 2019/Bimestre: Maio e Junho

RREO - Anexo 3 (LRF, Art. 53, inciso I)

Em reais



---

ILDSSER ALENCAR LOPES  
Prefeito Municipal



GEOMAR DE SOUSA DUARTE  
Controlador Geral

---

GEOMAR DE SOUSA DUARTE  
Controladora



---

MUNICÍPIOS CONSULTORIA E CONTABILIDADE S/S -  
ME  
Contador - CRC CRC325/O-8



---

ANTONIO JOSE DE FRANÇA  
Secretário de Finanças

## GOVERNO MUNICIPAL DE LAVRAS DA MANGABEIRA

Relatório Resumido de Execução Orçamentária

**Demonstrativo das Receitas e Despesas Previdenciárias do Regime Próprio de Previdência dos Servidores**

Orçamento Fiscal e da Seguridade Social

Período: Janeiro a Junho / Bimestre: Maio a Junho de 2019

RREO - Anexo 4 (LRF, Art. 53, inciso II)

Em Reais

RECEITAS PREVIDENCIÁRIAS - RPPS	PLANO PREVIDENCIÁRIO		RECEITAS REALIZADAS	
	PREVISÃO INICIAL	PREVISÃO ATUALIZADA	Até o Bimestre	Até o Bimestre
			2019	2018
RECEITAS CORRENTES (I)	0,00	0,00	0,00	0,00
Receitas de Contribuições dos Segurados	0,00	0,00	0,00	0,00
Civil	0,00	0,00	0,00	0,00
Ativo	0,00	0,00	0,00	0,00
Inativo	0,00	0,00	0,00	0,00
Pensionista	0,00	0,00	0,00	0,00
Receitas de Contribuições Patronais	0,00	0,00	0,00	0,00
Civil	0,00	0,00	0,00	0,00
Ativo	0,00	0,00	0,00	0,00
Inativo				
Pensionista				
Em Regime de Parcelamento de Débitos	0,00	0,00	0,00	0,00
Receita Patrimonial	0,00	0,00	0,00	0,00
Receitas Imobiliárias	0,00	0,00	0,00	0,00
Receitas de Valores Mobiliários	0,00	0,00	0,00	0,00
Outras Receitas Patrimoniais	0,00	0,00	0,00	0,00
Receitas de Serviços	0,00	0,00		
Outras Receitas Correntes	0,00	0,00	0,00	0,00
Compensação Previdenciária do RGPS para o RPPS	0,00	0,00	0,00	0,00
Aportes Periódicos para Amortização de Déficit Atuarial do RPPS (II)	0,00	0,00	0,00	0,00
Demais Receitas Correntes	0,00	0,00	0,00	0,00
RECEITAS DE CAPITAL (III)	0,00	0,00	0,00	0,00
Alienação de Bens, Direitos e Ativos	0,00	0,00	0,00	0,00
Amortização de Empréstimos	0,00	0,00	0,00	0,00
Outras Receitas de Capital	0,00	0,00	0,00	0,00
<b>TOTAL DAS RECEITAS PREVIDENCIÁRIAS - RPPS (IV) = (I + III - II)</b>	<b>0,00</b>	<b>0,00</b>	<b>0,00</b>	<b>0,00</b>



GOVERNO MUNICIPAL DE LAVRAS DA MANGABEIRA

Relatório Resumido de Execução Orçamentária

**Demonstrativo das Receitas e Despesas Previdenciárias do Regime Próprio de Previdência dos Servidores**

Orçamento Fiscal e da Seguridade Social

Período: Janeiro a Junho / Bimestre: Maio a Junho de 2019

RREO - Anexo 4 (LRF, Art. 53, inciso II)

Em Reais

Recursos RPPS Arrecadados em Exercícios Anteriores		PREVISÃO ORÇAMENTÁRIA	
Valor			
Reserva Orçamentária do RPPS		PREVISÃO ORÇAMENTÁRIA	
Valor			
Aportes de Recursos para o Plano Previdenciário do RPPS		APORTES REALIZADOS	
Plano de Amortização - Contribuição Patronal Suplementar			
Plano de Amortização - Aporte Periódico de Valores Predefinidos			
Outros Aportes para o RPPS			
Recursos para Cobertura de Déficit Financeiro			
Bens e Direitos do RPPS	PERÍODO DE REFERÊNCIA		
	2019	2018	
Caixa e Equivalentes de Caixa	0,00	0,00	
Investimentos e Aplicações			
Outros Bens e Direitos			



ILDSSER ALENCAR LOPES  
Prefeito Municipal



MUNICIPIOS CONSULTORIA E CONTABILIDADE S/S -  
ME  
Contador - CRC CRC325/O-8



GEOMAR DE SOUSA DUARTE  
Controlador Geral

GEOMAR DE SOUSA DUARTE  
Controladora



ANTONIO JOSE DE FRANÇA  
Secretário de Finanças

GOVERNO MUNICIPAL DE LAVRAS DA MANGABEIRA  
 Relatório Resumido de Execução Orçamentária  
**Demonstrativo do Resultado Primário e Nominal**  
 Orçamento Fiscal e da Seguridade Social  
 Período: Janeiro a Junho de 2019/Bimestre: Maio e Junho

RREO - Anexo 6 (LRF - Art. 53, inciso III)

Em reais

Receitas Primárias	Previsão Atualizada	Até o Bimestre 2019
		Receitas Realizadas (a)
Receitas Correntes (I)	68.360.475,00	29.970.856,86
Impostos, Taxas e Contribuições de Melhoria	1.620.000,00	1.276.945,19
IPTU	3.000,00	27,30
ISS	702.000,00	779.045,59
ITBI	50.000,00	22.109,21
IRRF	600.000,00	392.564,38
Outros Impostos, Taxas e Contribuições de Melhoria	265.000,00	83.198,71
Contribuições	665.000,00	448.607,46
Receitas Previdenciárias	0,00	0,00
Outras Receitas de Contribuições	665.000,00	448.607,46
Receita Patrimonial	315.000,00	139.828,24
Aplicações Financeiras (II)	295.000,00	136.939,31
Outras Receitas Patrimoniais	20.000,00	2.888,93
Transferências Correntes	65.327.475,00	28.034.384,73
Cota-Parte do FPM	16.000.000,00	10.377.710,99
Cota-Parte do ICMS	4.000.000,00	1.523.486,06
Cota-Parte do IPVA	836.000,00	434.309,49
Cota-Parte do ITR	2.400,00	764,39
Transferências da LC 87/1996	12.000,00	0,00
Transferências da LC nº 61/1989	9.600,00	6.038,99
Transferências do FUNDEB	20.824.500,00	10.259.870,14
Outras Transferências Correntes	23.642.975,00	5.432.204,67
Demais Receitas Correntes	433.000,00	71.091,24
Outras Receitas Financeiras (III)	0,00	0,00
Receitas Correntes Restantes	433.000,00	71.091,24
Receitas Primárias Correntes (IV) = (I - II - III)	68.065.475,00	29.833.917,55
Receitas de Capital (V)	11.390.600,00	1.170.794,51
Operações de Crédito (VI)	0,00	0,00
Amortização de Empréstimos (VII)	0,00	0,00
Alienação de Bens	0,00	0,00
Receitas de Alienação de Investimentos Temporários (VIII)		
Receitas de Alienação de Investimentos Permanentes (IX)		
Outras Alienações de Bens	0,00	0,00
Transferências de Capital	2.099.500,00	1.170.794,51
Convênios	1.085.000,00	1.170.794,51
Outras Transferências de Capital	1.014.500,00	0,00

GOVERNO MUNICIPAL DE LAVRAS DA MANGABEIRA  
 Relatório Resumido de Execução Orçamentária  
**Demonstrativo do Resultado Primário e Nominal**  
 Orçamento Fiscal e da Seguridade Social  
 Período: Janeiro a Junho de 2019/Bimestre: Maio e Junho

RREO - Anexo 6 (LRF - Art. 53, inciso III)

Em reais

Receitas Primárias	Previsão Atualizada	Até o Bimestre 2019					
		Receitas Realizadas (a)					
Outras Receitas de Capital	9.291.100,00	0,00					
Outras Receitas de Capital Não Primárias (X)							
Outras Receitas de Capital Primárias	9.291.100,00	0,00					
Receitas Primárias de Capital (XI) = (V - VI - VII - VIII - IX - X)	11.390.600,00	1.170.794,51					
Receita Primária Total (XII) = (IV + XI)	79.456.075,00	31.004.712,06					
Despesas Primárias	Dotação Atualizada	Despesas Empenhadas	Despesas Liquidadas	Despesas Pagas (a)	Restos a Pagar Processados Pagos (b)	Restos a Pagar Não Processados	
						Liquidados	Pagos (c)
Despesas Primárias							
Despesas Correntes (XIII)	61.810.257,48	32.753.405,87	26.791.761,65	25.614.513,09	1.543.717,81	1.048.252,63	1.048.252,63
Pessoal e Encargos Sociais	34.295.659,00	20.964.552,95	18.014.356,20	17.398.206,93	68.700,42	470.802,70	470.802,70
Juros e Encargos da Dívida (XIV)	50.000,00	0,00	0,00	0,00	0,00		
Outras Despesas Correntes	27.464.598,48	11.788.852,92	8.777.405,45	8.216.306,16	1.475.017,39	577.449,93	577.449,93
Despesas Primárias Correntes (XV) = (XIII - XIV)	61.760.257,48	32.753.405,87	26.791.761,65	25.614.513,09	1.543.717,81	1.048.252,63	1.048.252,63
Despesas de Capital (XVI)	17.840.817,52	9.571.115,59	8.170.316,82	8.044.586,98	222.826,64	1.523.238,97	1.522.709,99
Investimentos	16.702.817,52	8.881.115,59	7.744.106,45	7.618.376,61	222.826,64	1.523.238,97	1.522.709,99
Inversões Financeiras	410.000,00	0,00	0,00	0,00	0,00		
Concessão de Empréstimo (XVII)							
Aquisição de Título de Capital Já Integralizado (XVIII)							
Aquisição de Título de Crédito (XIX)							
Demais Inversões Financeiras	410.000,00	0,00	0,00	0,00	0,00		
Amortização da Dívida (XX)	728.000,00	690.000,00	426.210,37	426.210,37	0,00		
Despesas Primárias de Capital (XXI) = (XVI - XVII - XVIII - XIX - XX)	17.112.817,52	8.881.115,59	7.744.106,45	7.618.376,61	222.826,64	1.523.238,97	1.522.709,99
Reserva de Contingência (XXII)	100.000,00						
Despesas Primária Total (XXIII) = (XV + XXI + XXII)	78.973.075,00	41.634.521,46	34.535.868,10	33.232.889,70	1.766.544,45	2.571.491,60	2.570.962,62
Resultado Primário - Acima da Linha (XXIV) =  XIIa - (XXIIIa + XXIIIb + XXIIIc)						-6.565.684,71	

Meta Fiscal Para o Resultado Primário	Valor Corrente
Meta fixada no Anexo de Metas Fiscais da LDO para o exercício de referência	0,00



GOVERNO MUNICIPAL DE LAVRAS DA MANGABEIRA  
 Relatório Resumido de Execução Orçamentária  
**Demonstrativo do Resultado Primário e Nominal**  
 Orçamento Fiscal e da Seguridade Social  
 Período: Janeiro a Junho de 2019/Bimestre: Maio e Junho

RREO - Anexo 6 (LRF - Art. 53, inciso III)

Em reais

Juros Nominais	Valor Incorrido
JUROS E ENCARGOS ATIVOS (XXV)	136.939,31
JUROS E ENCARGOS PASSIVOS (XXVI)	0,00

RESULTADO NOMINAL - Acima da Linha (XXVII) = XXIV + (XXV - XXVI) -6.428.745,40

Meta Fiscal Para o Resultado Nominal	Valor Corrente
Meta fixada no Anexo de Metas Fiscais da LDO para o exercício de referência	0,00

CÁLCULO DO RESULTADO NOMINAL	Saldo	
	Em 31/Dez/2018 (a)	Até o Junho (b)
DÍVIDA CONSOLIDADA (XXVIII)	27.620.507,28	27.194.296,91
DEDUÇÕES (XXIX)	12.443.535,28	5.956.189,47
Disponibilidade de Caixa	12.443.535,28	5.956.189,47
Disponibilidade de Caixa Bruta	16.002.420,73	9.051.508,87
(-) Restos a Pagar Processados (XXX)	3.558.885,45	3.095.319,40
Demais Haveres Financeiros	0,00	0,00
DÍVIDA CONSOLIDADA LÍQUIDA (XXXI) = (XXVIII - XXIX)	15.176.972,00	21.238.107,44
RESULTADO NOMINAL - Abaixo da Linha (XXXII) = (XXXIa - XXXIb)		-6.061.135,44

Ajuste Metodológico	Até o Bimestre
VARIAÇÃO SALDO RPP = (XXXIII) = (XXXa - XXXb)	463.566,05
RECEITA DE ALIENAÇÃO DE INVESTIMENTOS PERMANENTES (IX)	0,00
PASSIVOS RECONHECIDOS NA DC (XXXIV)	
OUTROS AJUSTES (XXXV)	
RESULTADO NOMINAL AJUSTADO - Abaixo da Linha (XXXVI) = (XXXII - XXXIII - IX + XXXIV + XXXV)	0,00

Informações Adicionais	Previsão Orçamentária
Saldo de Exercícios Anteriores	
Recursos Arrecadados em Exercícios Anteriores - RPPS	
Superávit Financeiro Utilizado para Abertura e Reabertura de Créditos Adicionais	
Reserva Orçamentária do RPPS	

GOVERNO MUNICIPAL DE LAVRAS DA MANGABEIRA  
Relatório Resumido de Execução Orçamentária  
**Demonstrativo do Resultado Primário e Nominal**  
Orçamento Fiscal e da Seguridade Social  
Período: Janeiro a Junho de 2019/Bimestre: Maio e Junho

RREO - Anexo 6 (LRF, Art. 53, inciso III)

Em reais



---

ILDSSER ALENCAR LOPES  
Prefeito Municipal



GEOMAR DE SOUSA DUARTE  
Controlador Geral

---

GEOMAR DE SOUSA DUARTE  
Controladora



---

MUNICIPIOS CONSULTORIA E CONTABILIDADE S/S -  
ME  
Contador - CRC CRC325/O-8



---

ANTONIO JOSE DE FRANÇA  
Secretário de Finanças

GOVERNO MUNICIPAL DE LAVRAS DA MANGABEIRA

Relatório Resumido de Execução Orçamentária

**Restos a Pagar por Poder e Órgão**

Orçamento Fiscal e da Seguridade Social

Período: Janeiro a Junho de 2019/Bimestre: Maio e Junho

RREO - Anexo 7 (LRF, Art. 53, inciso V)

PODER/ÓRGÃO	RESTOS A PAGAR PROCESSADOS E NÃO PROCESSADOS LIQUIDADOS EM EXERCÍCIOS ANTERIORES					RESTOS A PAGAR NÃO PROCESSADOS						Saldo l = (e + k)
	INSCRITOS		Pagos (c)	Cancelados (d)	Saldo e = (a+b) - (c+d)	INSCRITOS		Liquidados (h)	Pagos (i)	Cancelados (j)	Saldo k = (f+g) - (i+j)	
	Em Exercícios Anteriores (a)	Em 31 de Dezembro de 2018 (b)				Em Exercícios Anteriores (f)	Em 31 de Dezembro de 2018 (g)					
RESTOS A PAGAR (EXCETO INTRA-ORÇAMENTÁRIOS) (I)	1.825.998,79	1.558.776,03	1.766.544,45	0,00	1.618.230,37	112.424,29	3.633.766,00	2.571.491,60	2.570.962,62	0,00	1.175.227,67	2.793.458,04
PODER EXECUTIVO	1.819.974,14	1.558.776,03	1.766.544,45	0,00	1.612.205,72	112.424,29	3.633.766,00	2.571.491,60	2.570.962,62	0,00	1.175.227,67	2.787.433,39
Gabinete do Prefeito	14.050,83	5.580,58	9.580,19	0,00	10.051,22	0,00	17.213,59	17.213,59	17.213,59	0,00	0,00	10.051,22
Procuradoria Geral do Município	0,00	112,23	112,23	0,00	0,00	0,00	0,00	0,00	0,00	0,00	0,00	0,00
Controladoria Geral do Município	0,00	0,00	0,00	0,00	0,00	0,00	1.000,31	1.000,31	1.000,31	0,00	0,00	0,00
Ouvidoria Geral do Município	0,00	440,00	440,00	0,00	0,00	0,00	0,00	0,00	0,00	0,00	0,00	0,00
Secretaria de Relações Institucionais	4.000,00	0,00	4.000,00	0,00	0,00	0,00	1.923,15	1.476,61	1.476,61	0,00	446,54	446,54
Secretaria de Saúde	220.097,21	708.972,68	711.426,03	0,00	217.643,86	0,00	1.067.707,43	667.228,82	666.699,84	0,00	401.007,59	618.651,45
Secretaria de Administração e Finanças	171.966,62	114.959,32	122.955,06	0,00	163.970,88	0,00	19.687,47	19.457,47	19.457,47	0,00	230,00	164.200,88
Secretaria de Obras e Serviços Públicos	391.044,28	178.151,64	180.821,36	0,00	388.374,56	112.424,29	1.984.105,04	1.327.369,47	1.327.369,47	0,00	769.159,86	1.157.534,42
Secretaria de Agricultura e Meio Ambiente	28.699,14	3.932,77	7.932,77	0,00	24.699,14	0,00	11.826,60	11.826,60	11.826,60	0,00	0,00	24.699,14
Secretaria de Juventude, Cultura e Desporto	307.950,54	11.543,46	9.674,49	0,00	309.819,51	0,00	7.685,73	7.679,15	7.679,15	0,00	6,58	309.826,09
Secretaria de Educação Básica	576.931,84	476.118,96	657.840,44	0,00	395.210,36	0,00	472.399,34	471.978,34	471.978,34	0,00	421,00	395.631,36
Secretaria do Trabalho e Desenv. Social	105.233,68	58.964,39	61.761,88	0,00	102.436,19	0,00	50.217,34	46.261,24	46.261,24	0,00	3.956,10	106.392,29
PODER LEGISLATIVO	6.024,65	0,00	0,00	0,00	6.024,65	0,00	0,00	0,00	0,00	0,00	0,00	6.024,65
RESTOS A PAGAR (INTRA-ORÇAMENTÁRIOS) (II)	0,00	0,00	0,00	0,00	0,00	0,00	0,00	0,00	0,00	0,00	0,00	0,00
TOTAL (III) = (I + II)	1.825.998,79	1.558.776,03	1.766.544,45	0,00	1.618.230,37	112.424,29	3.633.766,00	2.571.491,60	2.570.962,62	0,00	1.175.227,67	2.793.458,04

GOVERNO MUNICIPAL DE LAVRAS DA MANGABEIRA

Relatório Resumido de Execução Orçamentária

**Restos a Pagar por Poder e Órgão**

Orçamento Fiscal e da Seguridade Social

Período: Janeiro a Junho de 2019/Bimestre: Maio e Junho

RREO - Anexo 7 (LRF, Art. 53, inciso V)

PODER/ÓRGÃO	RESTOS A PAGAR PROCESSADOS E NÃO PROCESSADOS LIQUIDADOS EM EXERCÍCIOS ANTERIORES					RESTOS A PAGAR NÃO PROCESSADOS					Saldo l = (e + k)	
	INSCRITOS		Pagos (c)	Cancelados (d)	Saldo e = (a+b) - (c+d)	INSCRITOS		Liquidados (h)	Pagos (i)	Cancelados (j)		Saldo k = (f+g) - (i+j)
	Em Exercícios Anteriores (a)	Em 31 de Dezembro de 2018 (b)				Em Exercícios Anteriores (f)	Em 31 de Dezembro de 2018 (g)					



ILDSSER ALENCAR LOPES  
Prefeito Municipal



MUNICIPIOS CONSULTORIA E CONTABILIDADE S/S -  
ME  
Contador - CRC CRC325/O-8



GEOMAR DE SOUSA DUARTE  
Controlador Geral

GEOMAR DE SOUSA DUARTE  
Controladora



ANTONIO JOSE DE FRANÇA  
Secretário de Finanças

## GOVERNO MUNICIPAL DE LAVRAS DA MANGABEIRA

Relatório Resumido de Execução Orçamentária

**DEMONSTRATIVO DAS RECEITAS E DESPESAS COM MANUTENÇÃO E DESENVOLVIMENTO DO ENSINO - MDE**

Orçamento Fiscal e da Seguridade Social

Período: Janeiro a Junho de 2019/Bimestre: Maio e Junho

RREO - ANEXO 8 (LDB, art. 72)

R\$ 1,00

RECEITAS DO ENSINO				
RECEITA RESULTANTE DE IMPOSTOS (Caput do Art. 212 da Constituição)	PREVISÃO INICIAL	PREVISÃO ATUALIZADA (a)	RECEITAS REALIZADAS	
			Até o Bimestre (b)	% (b/a) x 100
RECEITA DE IMPOSTOS LIQUIDA (I)	1.355.000,00	1.355.000,00	1.193.746,48	88,10
1.1 - Receita Resultante do Imposto sobre a Propriedade Predial e Territorial Urbana - IPTU	3.000,00	3.000,00	27,30	0,91
1.1.1 - IPTU	3.000,00	3.000,00	27,30	0,91
1.1.2 - Multa, Juros de Mora, Dívida Ativa e Outros Encargos do IPTU	0,00	0,00	0,00	0,00
1.2 - Receita Resultante do Imposto sobre Transmissão Inter Vivos - ITBI	50.000,00	50.000,00	22.109,21	44,21
1.2.1 - ITBI	50.000,00	50.000,00	22.109,21	44,21
1.2.2 - Multa, Juros de Mora, Dívida Ativa e Outros Encargos do ITBI	0,00	0,00	0,00	0,00
1.3 - Receita Resultante sobre o Imposto sobre Serviço de Qualquer Natureza - ISS	702.000,00	702.000,00	779.045,59	110,97
1.3.1 - ISS	702.000,00	702.000,00	779.045,59	110,97
1.3.2 - Multa, Juros de Mora, Dívida Ativa e Outros Encargos do ISS	0,00	0,00	0,00	0,00
1.4 Imposto Resultante do Imposto de Renda Retido na Fonte - IRRF	600.000,00	600.000,00	392.564,38	65,42
1.5 - Imposto Sobre a Propriedade Territorial Rural - ITR	0,00	0,00	0,00	0,00
1.5.1 - ITR	0,00	0,00	0,00	0,00
1.5.2 - Multa, Juros de Mora, Dívida Ativa e Outros Encargos do ITR	0,00	0,00	0,00	0,00
RECEITAS DE TRANSFERÊNCIAS CONSTITUCIONAIS E LEGAIS (II)	26.030.000,00	26.030.000,00	15.427.887,48	59,27
2.1 - Cota-Parte FPM	20.000.000,00	20.000.000,00	12.972.138,54	64,86
2.1.1 - Parcela referente a CF, art. 159, I, alínea b	20.000.000,00	20.000.000,00	12.972.138,54	64,86
2.1.2 - Parcela referente a CF, art. 159, I, alínea d	0,00	0,00	0,00	0,00
2.1.3 - Parcela referente a CF, art. 159, I, alínea e	0,00	0,00	0,00	0,00
2.2 - Cota-Parte ICMS	5.000.000,00	5.000.000,00	1.904.357,66	38,08
2.3 - ICMS Desoneração - LC N. 87/1996	15.000,00	15.000,00	0,00	0,00
2.4 - Cota-Parte IPI Exportação	12.000,00	12.000,00	7.548,72	62,90
2.5 - Cota-Parte ITR	3.000,00	3.000,00	955,46	31,84
2.6 - Cota-Parte IPVA	1.000.000,00	1.000.000,00	542.887,10	54,28
2.7 - Cota-Parte IOF-Ouro	0,00	0,00	0,00	0,00
3- TOTAL DA RECEITA DE IMPOSTOS (1 + 2)	27.385.000,00	27.385.000,00	16.621.633,96	60,70
RECEITAS ADICIONAIS PARA FINANCIAMENTO DO ENSINO	PREVISÃO INICIAL	PREVISÃO ATUALIZADA (a)	RECEITAS REALIZADAS	
			Até o Bimestre (b)	% (b/a) x 100
4 - RECEITA DA APLICAÇÃO FINANCEIRA DE OUTROS RECURSOS DE IMPOSTOS VINCULADO	0,00	0,00	0,00	0,00
5- RECEITA DE TRANSFERÊNCIAS DO FNDE	2.930.000,00	2.930.000,00	816.491,06	27,86
5.1- Transferências do Salário-Educação	501.000,00	501.000,00	431.388,82	86,10
5.2- Transferências Diretas - PDDE	10.000,00	10.000,00	0,00	0,00
5.3- Transferências Diretas - PNAE	415.000,00	415.000,00	272.897,40	65,75
5.4- Transferências Diretas - PNATE	1.779.000,00	1.779.000,00	112.204,84	6,30
5.5- Outras Transferências do FNDE	225.000,00	225.000,00	0,00	0,00
5.6- Aplicação Financeira dos Recursos do FNDE	0,00	0,00	0,00	0,00
6- RECEITA DE TRANSFERÊNCIAS DE CONVENIOS	370.000,00	370.000,00	123.468,00	33,36
6.1- Transferências de Convenios	370.000,00	370.000,00	123.468,00	33,36
6.2- Aplicação Financeira dos Recursos de Convenios	0,00	0,00	0,00	0,00

## GOVERNO MUNICIPAL DE LAVRAS DA MANGABEIRA

## Relatório Resumido de Execução Orçamentária

**DEMONSTRATIVO DAS RECEITAS E DESPESAS COM MANUTENÇÃO E DESENVOLVIMENTO DO ENSINO - MDE**

## Orçamento Fiscal e da Seguridade Social

Período: Janeiro a Junho de 2019/Bimestre: Maio e Junho

RREO - ANEXO 8 (LDB, art. 72)

R\$ 1,00

7- RECEITA DE OPERACOES DE CREDITO	0,00	0,00	0,00	0,00
8- OUTRAS RECEITAS PARA FINANCIAMENTO DO ENSINO	0,00	0,00	0,00	0,00
9- TOTAL DAS RECEITAS ADICIONAIS PARA FINANCIAMENTO DO ENSINO (4 + 5 + 6 + 7 + 8)	3.300.000,00	3.300.000,00	939.959,06	28,48

RECEITAS ADICIONAIS PARA FINANCIAMENTO DO ENSINO	PREVISÃO INICIAL	PREVISÃO ATUALIZADA (a)	RECEITAS REALIZADAS	
			Até o Bimestre (b)	% (b/a) x 100
10- RECEITAS DESTINADAS AO FUNDEB	5.205.400,00	5.205.400,00	3.085.386,40	59,27
10.1- Cota-Parte FPM Destinada ao FUNDEB (20% de 2.1.1)	4.000.000,00	4.000.000,00	2.594.427,60	64,86
10.2- Cota-Parte ICMS Destinada ao FUNDEB (20% de 2.2)	1.000.000,00	1.000.000,00	380.871,40	38,08
10.3- ICMS-Desoneracao Destinada ao FUNDEB (20% de 2.3)	3.000,00	3.000,00	0,00	0,00
10.4- Cota-Parte IPI-Exportacao Destinada ao FUNDEB (20% de 2.4)	2.400,00	2.400,00	1.509,60	62,90
10.5- Cota-Parte ITR ou ITR Arrecadado Destinados ao FUNDEB (20% de (1.5 - 1.5.5)+2.5)	600,00	600,00	191,00	31,83
10.6- Cota-Parte IPVA Destinada ao FUNDEB (20% de 2.6)	200.000,00	200.000,00	108.577,40	54,28
11- RECEITAS RECEBIDAS DO FUNDEB	20.814.500,00	20.814.500,00	10.268.343,02	49,33
11.1- Transferencias de Recursos do FUNDEB	16.804.500,00	16.804.500,00	7.697.125,35	45,80
11.2- Complementacao da Uniao ao FUNDEB	4.000.000,00	4.000.000,00	2.562.744,79	64,06
11.3- Receita de Aplicacao Financeira dos Recursos do FUNDEB	10.000,00	10.000,00	8.472,88	84,72
12- RESULTADO LÍQUIDO DAS TRANSFERÊNCIAS DO FUNDEB (11.1 – 10)	11.599.100,00	11.599.100,00	4.611.738,95	39,76

DESPESAS DO FUNDEB	DOTAÇÃO INICIAL	DOTAÇÃO ATUALIZADA	DESPESAS EMPENHADAS		DESPESAS LIQUIDADAS		Inscritas em Restos a Pagar Não Processados
			Até o Bimestre (h)	% (h/IVf) x 100	Até o Bimestre (i)	% (i/IVg) x 100	
13- PAGAMENTO DOS PROFISSIONAIS DO MAGISTERIO	12.379.700,00	14.554.700,00	7.255.739,05	49,85	6.501.055,28	44,66	0,00
13.1- Com Educacao Infantil	2.245.000,00	2.230.000,00	1.273.776,52	57,12	951.292,75	42,65	0,00
13.2- Com Ensino Fundamental	10.134.700,00	10.079.700,00	5.981.962,53	59,34	5.549.762,53	55,05	0,00
14- OUTRAS DESPESAS	6.056.000,00	7.416.187,00	3.667.018,21	49,44	2.983.510,82	40,22	0,00
14.1- Com Educacao Infantil	1.067.000,00	1.037.000,00	521.476,54	50,28	309.093,60	29,80	0,00
14.2- Com Ensino Fundamental	4.989.000,00	5.312.187,00	3.145.541,67	59,21	2.674.417,22	50,34	0,00
15- TOTAL DAS DESPESAS DO FUNDEB (13 + 14)	18.435.700,00	21.970.887,00	10.922.757,26	49,71	9.484.566,10	43,17	0,00

DEDUÇÕES PARA FINS DO LIMITE DO FUNDEB	VALOR
16- RESTOS A PAGAR INSCRITOS NO EXERCICIO SEM DISPONIBILIDADE FINANCEIRA DE RECURSOS DO FUNDEB	0,00
16.1 - FUNDEB 60%	0,00
16.2 - FUNDEB 40%	0,00
17- RESTOS A PAGAR INSCRITOS NO EXERCICIO SEM DISPONIBILIDADE FINANCEIRA DE RECURSOS DO FUNDEB	0,00
17.1 - FUNDEB 60%	0,00
17.2 - FUNDEB 40%	0,00
18- TOTAL DAS DEDUÇÕES CONSIDERADAS PARA FINS DE LIMITE DO FUNDEB (16 + 17)	0,00

INDICADORES DO FUNDEB	VALOR
-----------------------	-------

GOVERNO MUNICIPAL DE LAVRAS DA MANGABEIRA

Relatório Resumido de Execução Orçamentária

**DEMONSTRATIVO DAS RECEITAS E DESPESAS COM MANUTENÇÃO E DESENVOLVIMENTO DO ENSINO - MDE**

Orçamento Fiscal e da Seguridade Social

Período: Janeiro a Junho de 2019/Bimestre: Maio e Junho

RREO - ANEXO 8 (LDB, art. 72)		R\$ 1,00
19 - TOTAL DAS DESPESAS DO FUNDEB PARA FINS DE LIMITE (15 - 18)		9.484.566,10
19.1 - Mínimo de 60% do FUNDEB na Remuneração do Magistério1 (13 - (16.1 + 17.1)) / (11) x 100) %		63,31
19.2 - Máximo de 40% em Despesa com MDE, que não Remuneração do Magistério (14 - (16.2 + 17.2)) / (11) x 100) %		29,05
19.3 - Máximo de 5% não Aplicado no Exercício (100 - (19.1 +19.2)) %		7,64

CONTROLE DA UTILIZAÇÃO DE RECURSOS NO EXERCÍCIO SUBSEQÜENTE	VALOR
20 – RECURSOS RECEBIDOS DO FUNDEB EM <EXERCÍCIO ANTERIOR> QUE NÃO FORAM UTILIZADOS	
21 – DESPESAS CUSTEADAS COM O SALDO DO ITEM 20 ATÉ O 1º TRIMESTRE DE <EXERCÍCIO >2	

DESPESAS COM AÇÕES TÍPICAS DE MDE	DOTAÇÃO INICIAL	DOTAÇÃO ATUALIZADA	DESPESAS EMPENHADAS		DESPESAS LIQUIDADAS		Inscritas em Restos a Pagar Não Processados
			Até o Bimestre (h)	% (h/IVf) x 100	Até o Bimestre (i)	% (i/IVg) x 100	
22- EDUCACAO INFANTIL	3.312.000,00	3.267.000,00	1.795.253,06	54,95	1.260.386,35	38,57	0,00
22.1- CRECHE	0,00	0,00	0,00	0,00	0,00	0,00	0,00
22.1.1- Despesas Custeadas com Recursos do FUNDEB	0,00	0,00	0,00	0,00	0,00	0,00	0,00
22.1.2- Despesas Custeadas com Outros Recursos de Impostos	0,00	0,00	0,00	0,00	0,00	0,00	0,00
22.2- PRE-ESCOLA	3.312.000,00	3.267.000,00	1.795.253,06	54,95	1.260.386,35	38,57	0,00
22.2.1- Despesas Custeadas com Recursos do FUNDEB	0,00	0,00	0,00	0,00	0,00	0,00	0,00
22.2.2- Despesas Custeadas com Outros Recursos de Impostos	3.312.000,00	3.267.000,00	1.795.253,06	54,95	1.260.386,35	38,57	0,00
23- ENSINO FUNDAMENTAL	15.123.700,00	15.391.887,00	9.127.504,20	59,30	8.224.179,75	53,43	0,00
23.1- Despesas Custeadas com Recursos do FUNDEB	0,00	0,00	0,00	0,00	0,00	0,00	0,00
23.2- Despesas Custeadas com Outros Recursos de Impostos	15.123.700,00	15.391.887,00	9.127.504,20	59,30	8.224.179,75	53,43	0,00
24- ENSINO MEDIO	150.000,00	50.000,00	0,00	0,00	0,00	0,00	0,00
25- ENSINO SUPERIOR	0,00	0,00	0,00	0,00	0,00	0,00	0,00
26- ENSINO PROFISSIONAL NAO INTEGRADO AO ENSINO REGULAR	0,00	0,00	0,00	0,00	0,00	0,00	0,00
27- OUTRAS	8.128.800,00	6.982.602,81	1.425.833,31	20,41	1.119.312,57	16,03	0,00
28- TOTAL DAS DESPESAS COM AÇÕES TÍPICAS DE MDE (22+23 + 24 + 25 + 26 + 27)	26.714.500,00	25.691.489,81	12.348.590,57	48,06	10.603.878,67	41,27	0,00

DEDUÇÕES CONSIDERADAS PARA FINS DE LIMITE CONSTITUCIONAL	VALOR
29- RESULTADO LÍQUIDO DAS TRANSFERÊNCIAS DO FUNDEB = (12)	4.611.738,95
30- DESPESAS CUSTEADAS COM A COMPLEMENTAÇÃO DO FUNDEB NO EXERCÍCIO	2.562.744,79
31- DESPESAS CUSTEADAS COM O SUPERÁVIT FINANCEIRO, DO EXERCÍCIO ANTERIOR, DO FUNDEB	
32- DESPESAS CUSTEADAS COM O SUPERÁVIT FINANCEIRO, DO EXERCÍCIO ANTERIOR, DE OUTROS RECURSOS DE IMPOSTOS	
33- RESTOS A PAGAR INSCRITOS NO EXERCÍCIO SEM DISPONIBILIDADE FINANCEIRA DE RECURSOS DE IMPOSTOS VINCULADOS AO ENSINO	
34- CANCELAMENTO, NO EXERCÍCIO, DE RESTOS A PAGAR INSCRITOS COM DISPONIBILIDADE FINANCEIRA DE RECURSOS DE IMPOSTOS VINCULADOS AO ENSINO	0,00
<b>35- TOTAL DAS DEDUÇÕES CONSIDERADAS PARA FINS DE LIMITE CONSTITUCIONAL (29 + 30 + 31 + 32 + 33 + 34)6</b>	<b>7.174.483,74</b>
<b>36- TOTAL DAS DESPESAS PARA FINS DE LIMITE ((22 + 23) – (36))6</b>	<b>2.310.082,36</b>
<b>37- PERCENTUAL DE APLICAÇÃO EM MDE SOBRE A RECEITA LÍQUIDA DE IMPOSTOS ((37) / (3) x 100) %6 - LIMITE CONSTITUCIONAL 25%5</b>	<b>13,90</b>



## GOVERNO MUNICIPAL DE LAVRAS DA MANGABEIRA

Relatório Resumido de Execução Orçamentária

**DEMONSTRATIVO DAS RECEITAS E DESPESAS COM MANUTENÇÃO E DESENVOLVIMENTO DO ENSINO - MDE**

Orçamento Fiscal e da Seguridade Social

Período: Janeiro a Junho de 2019/Bimestre: Maio e Junho

RREO - ANEXO 8 (LDB, art. 72)

R\$ 1,00

OUTRAS INFORMAÇÕES PARA CONTROLE							
DESPESAS CUSTEADAS COM RECEITAS ADICIONAIS PARA FINANCIAMENTO DO ENSINO	DOTAÇÃO INICIAL	DOTAÇÃO ATUALIZADA (d)	DESPESAS EMPENHADAS		DESPESAS LIQUIDADAS		Inscritas em Restos a Pagar Não Processados (i)
			Até o Bimestre (e)	% (f) = (e/d)x10	Até o Bimestre (g)	% (h) = (g/d)x10	
38- DESPESAS CUSTEADAS COM A APLICACAO FINANCEIRA DE OUTROS RECURSOS DE IMP	0,00	0,00	0,00	0,00	0,00	0,00	0,00
39- DESPESAS CUSTEADAS COM A CONTRIBUICAO SOCIAL DO SALARIO-EDUCACAO	0,00	0,00	0,00	0,00	0,00	0,00	0,00
40- DESPESAS CUSTEADAS COM OPERACOES DE CREDITO	0,00	0,00	0,00	0,00	0,00	0,00	0,00
41- DESPESAS CUSTEADAS COM OUTRAS RECEITAS PARA FINANCIAMENTO DO ENSINO	0,00	0,00	0,00	0,00	0,00	0,00	0,00
42- TOTAL DAS OUTRAS DESPESAS CUSTEADAS COM RECEITAS ADICIONAIS PARA FINANCIAMENTO DO ENSINO (38 + 39 + 40 + 41)	0,00	0,00	0,00	0,00	0,00	0,00	0,00
43- TOTAL GERAL DAS DESPESAS COM EDUCAÇÃO (28 + 42)	26.714.500,00	25.691.489,81	12.348.590,57	48,06	10.603.878,67	41,27	0,00
RESTOS A PAGAR INSCRITOS COM DISPONIBILIDADE FINANCEIRA DE RECURSOS DE IMPOSTOS VINCULADOS AO ENSINO	SALDO ATÉ O BIMESTRE			CANCELADO EM <EXERCÍCIO> (j)			
44- RESTOS A PAGAR DE DESPESAS COM MDE							
44.1 - Executadas com Recursos de Impostos Vinculados ao Ensino							
44.2 - Executadas com Recursos do FUNDEB							
CONTROLE DA DISPONIBILIDADE FINANCEIRA	FUNDEB			SALÁRIO EDUCAÇÃO			
45- DISPONIBILIDADE FINANCEIRA EM 31 DE DEZEMBRO DE <EXERCÍCIO ANTERIOR>							
46- (+) INGRESSO DE RECURSOS ATÉ O BIMESTRE							
47- (-) PAGAMENTOS EFETUADOS ATÉ O BIMESTRE							
47.1 Orçamento do Exercício							
47.2 Restos a Pagar							
48- (+) RECEITA DE APLICAÇÃO FINANCEIRA DOS RECURSOS ATÉ O BIMESTRE							
49- (=) DISPONIBILIDADE FINANCEIRA ATÉ O BIMESTRE							
50- (+) Ajustes							
50.1 Retenções							
50.2 Conciliação Bancária							
51- (=) SALDO FINANCEIRO CONCILIADO							

GOVERNO MUNICIPAL DE LAVRAS DA MANGABEIRA

Relatório Resumido de Execução Orçamentária

**DEMONSTRATIVO DAS RECEITAS E DESPESAS COM MANUTENÇÃO E DESENVOLVIMENTO DO ENSINO - MDE**

Orçamento Fiscal e da Seguridade Social

Período: Janeiro a Junho de 2019/Bimestre: Maio e Junho

RREO - ANEXO 8 (LDB, art. 72)

R\$.1.00



---

ILDSSER ALENCAR LOPES  
Prefeito Municipal



---

MUNICIPIOS CONSULTORIA E CONTABILIDADE S/S -  
ME  
Contador - CRC CRC325/O-8



GEOMAR DE SOUSA DUARTE  
Controlador Geral

---

GEOMAR DE SOUSA DUARTE  
Controladora



---

ANTONIO JOSE DE FRANÇA  
Secretário de Finanças

GOVERNO MUNICIPAL DE LAVRAS DA MANGABEIRA

Relatório Resumido de Execução Orçamentária

**DEMONSTRATIVO DAS RECEITAS DE OPERAÇÕES DE CRÉDITO E DESPESAS DE CAPITAL (REGRA DE OURO)**

Orçamento Fiscal e da Seguridade Social

Período: Janeiro a Junho de 2019/Bimestre: Maio e Junho

RREO – ANEXO 9 (LRF, art. 53, § 1º, inciso I)

Em Reais

RECEITAS	PREVISÃO ATUALIZADA (a)	RECEITAS REALIZADAS (b)	SALDO NÃO REALIZADO (c) = (a - b)
RECEITAS DE OPERAÇÕES DE CRÉDITO1 (I)	0,00	0,00	0,00
DESPESAS	DOTAÇÃO ATUALIZADA (d)	DESPESAS EMPENHADAS (e)	SALDO NÃO EXECUTADO (f) = (d - e)
DESPESAS DE CAPITAL	0,00	0,00	0,00
Investimentos	0,00	0,00	0,00
Inversões Financeiras	0,00	0,00	0,00
Amortização da Dívida	0,00	0,00	0,00
(-) Incentivos Fiscais a Contribuinte			
(-) Incentivos Fiscais a Contribuinte por Instituições Financeiras			
DESPESA DE CAPITAL LÍQUIDA (II)	0,00	0,00	0,00
RESULTADO PARA APURAÇÃO DA REGRA DE OURO (III) = (I - II)	0,00	0,00	0,00

ILDSSER ALENCAR LOPES  
Prefeito Municipal

MUNICIPIOS CONSULTORIA E CONTABILIDADE S/S -  
ME  
Contador - CRC CRC325/O-8

GEOMAR DE SOUSA DUARTE  
Controlador Geral

GEOMAR DE SOUSA DUARTE  
Controladora

ANTONIO JOSE DE FRANÇA  
Secretário de Finanças

GOVERNO MUNICIPAL DE LAVRAS DA MANGABEIRA  
Relatório Resumido da Execução Orçamentária  
**Demonstrativo da Projeção do Regime Próprio de Previdência dos Servidores**  
Orçamentos da Seguridade Social  
Período: Janeiro a Junho de 2019/Bimestre: Maio e Junho

RREO - ANEXO X (LRF, art. 53, § 1º, inciso II)

R\$ 1,00



---

ILDSSER ALENCAR LOPES  
Prefeito Municipal



---

MUNICIPIOS CONSULTORIA E CONTABILIDADE S/S -  
ME  
Contador - CRC CRC325/O-8



GEOMAR DE SOUSA DUARTE  
Controlador Geral

---

GEOMAR DE SOUSA DUARTE  
Controladora



---

ANTONIO JOSE DE FRANÇA  
Secretário de Finanças

GOVERNO MUNICIPAL DE LAVRAS DA MANGABEIRA  
Relatório Resumido de Execução Orçamentária  
**Demonstrativo das Receita de Alienação de Ativos e Aplicação dos Recursos**  
Orçamento Fiscal e da Seguridade Social  
Período: Janeiro a Junho de 2019/Bimestre: Maio e Junho

RREO - Anexo XI (LRF, Art. 52, inciso I, alíneas "a" e "b" do inciso II e §1º)

R\$ 1,00

DESPESAS	DOTAÇÃO ATUALIZADA (d)	DESPESAS EXECUTADAS Até o Bimestre		SALDO NÃO EXECUTADO (g) = (d - (e + f))
		LIQUIDADAS (e)	INSCRITAS EM RESTOS A PAGAR NÃO PROCESSADOS (f)	
APLICAÇÃO DOS RECURSOS DA ALIENAÇÃO DE ATIVOS (II)				
DESPESA DE CAPITAL				
Investimentos	17.107.816,19	0,00	0,00	17.107.816,19
Inversões Financeiras	730.000,00	0,00	0,00	730.000,00
Amortização da Dívida	728.000,00	0,00	0,00	728.000,00
DESPESAS CORRENTES DOS REGIMES DE PREVIDÊNCIA				
Regime Geral da Previdência Social	0,00	0,00	0,00	0,00
Regime Próprio de Previdência dos Servidores	0,00	0,00	0,00	0,00
<b>SALDO FINANCEIRO A APLICAR</b>	2018 (h)	2019 (i) = (Ib - (IIe + II f))		SALDO ATUAL (j) = (IIIh + IIIi)
VALOR (III)	0,00	0,00		0,00

Fonte:



ILDSSER ALENCAR LOPES  
Prefeito Municipal



MUNICIPIOS CONSULTORIA E CONTABILIDADE S/S - ME  
Contador - CRC CRC325/O-8



GEOMAR DE SOUSA DUARTE  
Controlador Geral

GEOMAR DE SOUSA DUARTE  
Controladora



ANTONIO JOSE DE FRANÇA  
Secretário de Finanças

GOVERNO MUNICIPAL DE LAVRAS DA MANGABEIRA

Relatório Resumido de Execução Orçamentária

**Demonstrativo das Receitas e Despesas com Ações e Serviços Públicos de Saúde**

Orçamento Fiscal e da Seguridade Social

Período: Janeiro a Junho de 2019/Bimestre: Maio e Junho

RREO - Anexo 12 (LC 141/2012, art. 35)

R\$ 1,00

RECEITAS PARA APURAÇÃO DA APLICAÇÃO EM AÇÕES E SERVIÇOS PÚBLICOS DE SAÚDE	PREVISÃO INICIAL	PREVISÃO ATUALIZADA (a)	RECEITAS REALIZADAS	
			Até o Bimestre (b)	% (b/a) x 100
RECEITA DE IMPOSTOS LIQUIDA (I)	1.355.000,00	1.355.000,00	1.193.746,48	88,10
Imposto Predial e Territorial Urbano - IPTU	3.000,00	3.000,00	27,30	0,91
Imposto Sobre Transmissão de Bens Intervivos - ITBI	50.000,00	50.000,00	22.109,21	44,21
Imposto Sobre Serviços de Qualquer Natureza - ISS	702.000,00	702.000,00	779.045,59	110,97
Imposto de Renda Retido na Fonte - IRRF	600.000,00	600.000,00	392.564,38	65,42
Imposto Territorial Rural - ITR	0,00	0,00	0,00	0,00
Multas, Juros de Mora e Outros Encargos dos Impostos	0,00	0,00	0,00	0,00
Divida Ativa dos Impostos	0,00	0,00	0,00	0,00
Multas, Juros de Mora e Outros Encargos da Divida Ativa	0,00	0,00	0,00	0,00
RECEITA DE TRANSFERENCIAS CONSTITUCIONAIS LEGAIS (II)	26.030.000,00	26.030.000,00	15.427.887,48	59,27
Cota-Parte FPM	20.000.000,00	20.000.000,00	12.972.138,54	64,86
Cota-Parte ITR	3.000,00	3.000,00	955,46	31,84
Cota-Parte IPVA	1.000.000,00	1.000.000,00	542.887,10	54,28
Cota-Parte ICMS	5.000.000,00	5.000.000,00	1.904.357,66	38,08
Cota-Parte IPI-Exportacao	12.000,00	12.000,00	7.548,72	62,90
Compensacoes Financeiras Provenientes de Impostos e Transferencias Constitucionais	15.000,00	15.000,00	0,00	0,00
Desoneracao ICMS (LC 87/96)	15.000,00	15.000,00	0,00	0,00
Outras	0,00	0,00	0,00	0,00
<b>TOTAL DAS RECEITAS PARA APURAÇÃO DA APLICAÇÃO EM AÇÕES E SERVIÇOS PÚBLICOS DE SAÚDE (III) = (I + II)</b>	<b>27.385.000,00</b>	<b>27.385.000,00</b>	<b>16.621.633,96</b>	<b>60,70</b>

RECEITAS ADICIONAIS PARA FINANCIAMENTO DA SAÚDE	PREVISÃO INICIAL	PREVISÃO ATUALIZADA (c)	RECEITAS REALIZADAS	
			Até o Bimestre (d)	% (d/c) x 100
TRANSFERÊNCIA DE RECURSOS DO SISTEMA ÚNICO DE SAÚDE - SUS	12.249.725,00	12.249.725,00	2.905.006,34	23,71
Provenientes da Uniao	12.249.725,00	12.249.725,00	2.905.006,34	23,71
Provenientes dos Estados	0,00	0,00	0,00	0,00
Provenientes de Outros Municipios	0,00	0,00	0,00	0,00
Outras Receitas do SUS	0,00	0,00	0,00	0,00
TRANSFERENCIAS VOLUNTARIAS	0,00	0,00	0,00	0,00
RECEITAS DE OPERACOES DE CREDITO VINCULADA A SAUDE	0,00	0,00	0,00	0,00
OUTRAS RECEITAS PARA FINANCIAMENTO DA SAUDE	0,00	0,00	0,00	0,00
<b>TOTAL RECEITAS ADICIONAIS PARA FINANCIAMENTO DA SAÚDE</b>	<b>12.249.725,00</b>	<b>12.249.725,00</b>	<b>2.905.006,34</b>	<b>23,71</b>

DESPESAS COM SAÚDE (Por Grupo de Natureza da Despesa)	DOTAÇÃO INICIAL	DOTAÇÃO ATUALIZADA (e)	DESPESAS EMPENHADAS		DESPESAS LIQUIDADAS		Inscritas em Restos a Pagar Não Processados
			Até o Bimestre (f)	% (f/e) x 100	Até o Bimestre (g)	% (g/e) x 100	
DESPESAS CORRENTES	16.262.725,00	19.002.243,67	11.014.307,91	57,96	8.657.509,18	45,56	0,00
Pessoal e Encargos Sociais	7.099.500,00	7.396.942,00	5.042.100,70	68,16	4.460.732,63	60,30	0,00
Juros e Encargos da Divida	0,00	0,00	0,00	0,00	0,00	0,00	0,00
Outras Despesas Correntes	9.163.225,00	11.605.301,67	5.972.207,21	51,46	4.196.776,55	36,16	0,00
DESPESAS DE CAPITAL	1.102.000,00	1.103.598,19	392.787,03	35,59	355.037,03	32,17	0,00
Investimentos	982.000,00	1.103.598,19	392.787,03	35,59	355.037,03	32,17	0,00

## GOVERNO MUNICIPAL DE LAVRAS DA MANGABEIRA

## Relatório Resumido de Execução Orçamentária

## Demonstrativo das Receitas e Despesas com Ações e Serviços Públicos de Saúde

## Orçamento Fiscal e da Seguridade Social

Período: Janeiro a Junho de 2019/Bimestre: Maio e Junho

RREO - Anexo 12 (LC 141/2012, art. 35)

R\$ 1,00

Inversoes Financeiras	120.000,00	0,00	0,00	0,00	0,00	0,00	0,00
Amortizacao da Divida	0,00	0,00	0,00	0,00	0,00	0,00	0,00
<b>TOTAL DAS DESPESAS COM SAÚDE (IV)</b>	<b>17.364.725,00</b>	<b>20.105.841,86</b>	<b>11.407.094,94</b>	<b>56,74</b>	<b>9.012.546,21</b>	<b>44,83</b>	<b>0,00</b>

DESPESAS COM SAÚDE NÃO COMPUTADAS PARA FINS DE APURAÇÃO DO PERCENTUAL MÍNIMO	DOTAÇÃO INICIAL	DOTAÇÃO ATUALIZADA	DESPESAS EMPENHADAS		DESPESAS LIQUIDADAS		Inscritas em Restos a Pagar Não Processados
			Até o Bimestre (h)	% (h/IVf) x 100	Até o Bimestre (i)	% (i/IVg) x 100	
DESPESAS COM INATIVOS E PENSIONISTAS	0,00	0,00	0,00	0,00	0,00	0,00	0,00
DESPESAS COM ACESSO A SAUDE QUE NAO ATENDE AO PRINCIPIO DE ACESSO UNIVERSAL	0,00	0,00	0,00	0,00	0,00	0,00	0,00
DESPESAS CUSTEADAS COM OUTROS RECURSOS	12.691.725,00	12.691.725,00	8.245.646,36	72,28	6.656.070,92	73,85	0,00
Recursos de Transferencia do Sistema Unico de Saude - SUS	0,00	0,00	0,00	0,00	0,00	0,00	0,00
Recursos de Operacoes de Credito	0,00	0,00	0,00	0,00	0,00	0,00	0,00
Outros Recursos	12.691.725,00	12.691.725,00	8.245.646,36	72,28	6.656.070,92	73,85	0,00
OUTRAS ACOES E SERVICOS NAO COMPUTADOS	0,00	0,00	0,00	0,00	0,00	0,00	0,00
RESTOS A PAGAR NAO PROCESSADOS INSCRITOS INDEVIDAMENTE NO EXERCICIO SEM DIS	0,00	0,00	0,00	0,00	0,00	0,00	0,00
DESPESAS CUSTEADAS COM DISPONIBILIDADE DE CAIXA VINCULADOS AOS RESTOS A PAG	0,00	0,00	0,00	0,00	0,00	0,00	0,00
DESPESAS CUSTEADAS COM RECURSOS VINCULADOS A PARCELA DO PERCENTUAL MINIMO	0,00	0,00	0,00	0,00	0,00	0,00	0,00
<b>TOTAL DAS DESPESAS NÃO COMPUTADAS (V)</b>	<b>12.691.725,00</b>	<b>12.691.725,00</b>	<b>8.245.646,36</b>	<b>64,97</b>	<b>6.656.070,92</b>	<b>52,44</b>	<b>0,00</b>
<b>TOTAL DAS DESPESAS COM AÇÕES E SERVIÇOS PÚBLICOS DE SAÚDE (VI) = (IV - V)</b>	<b>4.673.000,00</b>	<b>7.414.116,86</b>	<b>3.161.448,58</b>	<b>42,64</b>	<b>2.356.475,29</b>	<b>31,78</b>	<b>0,00</b>

PERCENTUAL DE APLICAÇÕES EM AÇÕES E SERVIÇOS PÚBLICOS DE SAÚDE SOBRE A RECEITA DE IMPOSTOS LÍQUIDA E TRANSFERÊNCIAS CONSTITUCIONAIS LEGAIS (VII%) = (VI(h ou i) / IIIb X 100) - LIMITE CONSTITUCIONAL	14,18
---	-------

VALOR REFERENTE A DIFERENÇA ENTRE O VALOR EXECUTADO E LIMITE MÍNIMO CONSTITUCIONAL VI(h ou i) - (15 X IIIb) / 100	-136.769,80
---	-------------

EXECUÇÃO DE RESTOS A PAGAR NÃO PROCESSADOS INSCRITO COM DISPONIBILIDADE DE CAIXA	INSCRITOS	CANCELADOS / PRESCRITOS	PAGOS	A PAGAR	PARCELA CONSIDERADA NO LIMITE
TOTAL					

CONTROLE DOS RESTOS A PAGAR CANCELADOS OU PRESCRITOS PARA FINS DE APLICAÇÃO DA DISPONIBILIDADE DE CAIXA CONFORME ARTIGO 24 §1º e 2º	SALDO INICIAL	DESPESAS CUSTEADAS NO EXERCÍCIO DE REFERÊNCIA (j)	SALDO FINAL (NÃO APLICADO)
TOTAL (VIII)			

CONTROLE DO VALOR REFERENTE AO PERCENTUAL MÍNIMO NÃO CUMPRIDO EM EXERCÍCIOS ANTERIORES PARA FINS DE APLICAÇÃO DOS RECURSOS VINCULADOS CONFORME ARTIGOS 25 E 26	SALDO INICIAL	DESPESAS CUSTEADAS NO EXERCÍCIO DE REFERÊNCIA (j)	SALDO FINAL (NÃO APLICADO)
TOTAL (IX)			



GOVERNO MUNICIPAL DE LAVRAS DA MANGABEIRA

Relatório Resumido de Execução Orçamentária

**Demonstrativo das Receitas e Despesas com Ações e Serviços Públicos de Saúde**

Orçamento Fiscal e da Seguridade Social

Período: Janeiro a Junho de 2019/Bimestre: Maio e Junho

RREO - Anexo 12 (LC 141/2012, art. 35)

R\$ 1,00

DESPESAS COM SAÚDE (Por Subfunção)	DOTAÇÃO INICIAL	DOTAÇÃO ATUALIZADA (e)	DESPESAS EMPENHADAS		DESPESAS LIQUIDADAS		Inscritas em Restos a Pagar Não Processados
			Até o Bimestre (f)	% (f/e) x 100	Até o Bimestre (g)	% (g/e) x 100	
Atencao Basica	7.836.725,00	8.079.574,00	3.382.308,29	38,00	2.732.929,93	38,77	0,00
Assistencia Hospitalar e Ambulatorial	3.074.000,00	5.171.948,19	4.234.983,70	47,59	3.141.536,96	44,57	0,00
Suporte Profilatico e Terapeutico	100.000,00	100.000,00	155,72	0,00	155,72	0,00	0,00
Vigilancia Sanitaria	1.606.000,00	1.499.289,67	631.540,54	7,09	621.785,21	8,82	0,00
Vigilancia Epidemiologica	1.205.000,00	1.132.010,00	649.577,63	7,29	550.859,70	7,81	0,00
Alimentacao e Nutricao	0,00	0,00	0,00	0,00	0,00	0,00	0,00
Outras Subfuncoes	3.543.000,00	4.123.020,00	2.508.529,06	60,84	1.965.278,69	47,66	0,00
<b>TOTAL</b>	<b>17.364.725,00</b>	<b>20.105.841,86</b>	<b>11.407.094,94</b>	<b>56,74</b>	<b>9.012.546,21</b>	<b>44,83</b>	<b>0,00</b>

ILDSSER ALENCAR LOPES  
Prefeito Municipal

MUNICIPIOS CONSULTORIA E CONTABILIDADE S/S -  
ME  
Contador - CRC CRC325/O-8

GEOMAR DE SOUSA DUARTE  
Controlador Geral

GEOMAR DE SOUSA DUARTE  
Controladora

ANTONIO JOSE DE FRANÇA  
Secretário de Finanças

## GOVERNO MUNICIPAL DE LAVRAS DA MANGABEIRA

## Relatório Resumido da Execução Orçamentária

## Demonstrativo das Parcerias Público-Privadas

## Orçamentos Fiscal e da Seguridade Social


Período: Janeiro a Junho de 2019/Bimestre: Maio e Junho

RREO - ANEXO 13 (Lei nº 11.079, de 30.12.2004, arts. 22, 25 e 28)


R\$ 1,00

Impactos das Contratações de PPP	SALDO TOTAL EM 31 DE DEZEMBRO DO EXERCÍCIO ANTERIOR (a)	REGISTROS EFETUADOS EM 2019	
		No Bimestre	Até o Bimestre (b)
TOTAL DE ATIVOS	0,00	0,00	0,00
Ativos Constituídos pela SPE	0,00	0,00	0,00
TOTAL DE PASSIVOS	0,00	0,00	0,00
Obrigações decorrentes de Ativos Constituídos pela SPE	0,00	0,00	0,00
Provisões de PPP	0,00	0,00	0,00
Outros Passivos	0,00	0,00	0,00
ATOS POTENCIAIS PASSIVOS	0,00	0,00	0,00
Obrigações Contratuais	0,00	0,00	0,00
Riscos não Provisionados	0,00	0,00	0,00
Garantias Concedidas	0,00	0,00	0,00
Outros Passivos Contingentes	0,00	0,00	0,00

<u>DESPESAS DE PPP</u>	EXERCÍCIO ANTERIOR	EXERCÍCIO CORRENTE (EC)	<EC+1>	<EC+2>	<EC+3>	<EC+4>	<EC+5>	<EC+6>	<EC+7>	<EC+8>	<EC+9>
TOTAL DAS DESPESAS	0,00	0,00	0,00	0,00	0,00	0,00	0,00	0,00	0,00	0,00	0,00
PPP A CONTRATAR (II)	0,00	0,00	0,00	0,00	0,00	0,00	0,00	0,00	0,00	0,00	0,00
RECEITA CORRENTE LÍQUIDA (RCL) (III)	0,00	0,00	0,00	0,00	0,00	0,00	0,00	0,00	0,00	0,00	0,00
TOTAL DAS DESPESAS CONSIDERADAS PARA O LIM	0,00	0,00	0,00	0,00	0,00	0,00	0,00	0,00	0,00	0,00	0,00
TOTAL DAS DESPESAS / RCL (%) (V) = (IV) / (III)	0,00	0,00	0,00	0,00	0,00	0,00	0,00	0,00	0,00	0,00	0,00



ILDSSER ALENCAR LOPES  
Prefeito Municipal




MUNICIPIOS CONSULTORIA E CONTABILIDADE S/S -  
ME  
Contador - CRC CRC325/O-8



GEOMAR DE SOUSA DUARTE  
Controladora Geral

GEOMAR DE SOUSA DUARTE  
Controladora



ANTONIO JOSE DE FRANÇA  
Secretário de Finanças

## GOVERNO MUNICIPAL DE LAVRAS DA MANGABEIRA

Relatório Resumido de Execução Orçamentária

**Demonstrativo Simplificado do Relatório Resumido da Execução Orçamentária**


Orçamento Fiscal e da Seguridade Social

Período: Janeiro a Junho de 2019/Bimestre: Maio e Junho

RREO - Anexo XIV (LRF, Art. 52, inciso I, alíneas "a" e "b" do inciso II e §1º)

Em Reais


<b>BALANÇO ORÇAMENTÁRIO</b>		Até o Bimestre		
PREVISÃO INICIAL		79.751.075,00		
PREVISÃO ATUALIZADA		79.751.075,00		
RECEITAS REALIZADAS		34.962.078,47		
DÉFICIT ORÇAMENTÁRIO		3.820.427,10		
SALDOS DE EXERCÍCIOS ANTERIORES		0,00		
DOTAÇÃO INICIAL		79.751.075,00		
CRÉDITOS ADICIONAIS		0,00		
DOTAÇÃO ATUALIZADA		79.751.075,00		
DESPEZA EMPENHADA		42.324.521,46		
DESPEZA LIQUIDADADA		34.962.078,47		
SUPERÁVIT ORÇAMENTÁRIO		0,00		
<b>DESPEZA POR FUNÇÃO/SUBFUNÇÃO</b>		Até o Bimestre		
DESPESAS EMPENHADAS		42.324.521,46		
DESPESAS LIQUIDADADAS		34.962.078,47		
<b>RECEITA CORRENTE LÍQUIDA - RCL</b>		Até o Bimestre		
RECEITA CORRENTE LÍQUIDA		69.408.438,87		
<b>RESULTADOS NOMINAL E PRIMÁRIO</b>		Meta Fixada no AMF da LDO (a)	Resultado Apurado Até o Bimestre (b)	% em Relação à Meta (b/a)
RESULTADO PRIMÁRIO		0,00	-6.565.684,71	0,00
RESULTADO NOMINAL		0,00	-6.428.745,40	0,00
<b>DESPESAS COM AÇÕES TÍPICAS DE MDE</b>		Valor Apurado Até o Bimestre	Limites Constitucionais Anuais	
			% Mínimo a Aplicar no Exercício	% Aplicado Até o Bimestre
Mínimo Anual de <18% / 25%> das Receitas de Impostos na		4.872.827,15	25,00	29,32
Mínimo Anual de 60% do FUNDEB na Remuneração do		9.484.566,10	60,00	63,31
Complementação da União ao FUNDEB		0,00	0,00	0,00
<b>RECEITA DE ALIENAÇÃO DE ATIVOS E APLICAÇÃO DOS RECURSOS</b>		Valor Apurado Até o Bimestre	Saldo a Realizar	
Receita de Capital Resultante da Alienação de Ativos			0,00	0,00
Aplicação dos Recursos da Alienação de Ativos			0,00	0,00
<b>DESPESAS COM AÇÕES E SERVIÇOS PÚBLICOS DE SAÚDE</b>		Valor Apurado Até o Bimestre	Limite Constitucional Anual	
			% Mínimo a Aplicar no Exercício	% Aplicado Até o Bimestre
Despesas com Ações e Serviços Públicos de Saúde		2.356.475,29	15,00	14,18



ILDSSER ALENCAR LOPES  
Prefeito Municipal




MUNICIPIOS CONSULTORIA E CONTABILIDADE S/S -  
ME  
Contador - CRC CRC325/O-8



GEOMAR DE SOUSA DUARTE  
Controlador Geral

GEOMAR DE SOUSA DUARTE  
Controladora



ANTONIO JOSE DE FRANÇA  
Secretário de Finanças